

Gestión de Lugares

La gestión de lugares es una parte fundamental para organizar los eventos. En esta sección se describen las funcionalidades y detalles sobre cómo administrar los lugares asociados a los eventos.

1. Listado de Lugares

En el sistema de gestión, puedes ver un listado de los lugares disponibles. El listado muestra los lugares registrados, así como su estado y detalles asociados.

• **Campos mostrados en el listado:**

1. **Nombre del Lugar:** Nombre del lugar (por ejemplo, "Virtual" o "Sin definir").
2. **Estado:** El estado del lugar (por ejemplo, "Virtual" o "Sin definir").
3. **Ubicación:** La ubicación física o virtual asociada al lugar.
4. **Cupo:** La cantidad de participantes permitidos para ese lugar.


Nombre	Direccion	Localidad	Teléfono	Opciones
Sin definir	s/n	s/n	0	
Virtual	Virtual	Virtual	Virtual	 DETALLE


Records per page: 10 ▾ 1-2 of 2


Uso de Lugares en Eventos


Una vez que los lugares están configurados, puedes asignarlos a eventos. Asegúrate de que el lugar esté definido correctamente para que los participantes puedan obtener la información correcta sobre dónde se llevará a cabo el evento.


Alta de Evento


 Nombre

 Dirección

 Localidad

 Teléfono

 Link Maps

 Comentario

CREAR NUEVO LUGAR

From:
<https://wiki.mirincon.ar/> -

Permanent link:
<https://wiki.mirincon.ar/eventos:lugares>

Last update: **2025/05/07 23:12**

